

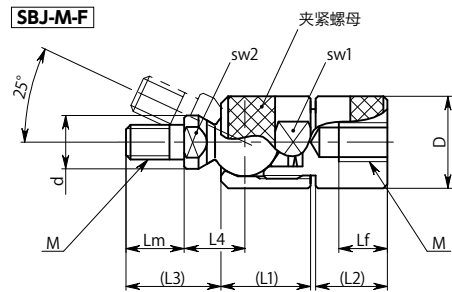
- 使用球的接头螺栓。
- 可将球侧螺丝朝360°任意方向最多倾斜±25°。
- 通过紧固夹紧螺母，可按所需角度进行固定。

M(粗牙)	参考紧固扭矩(N·m)
M6	15
M8	20
M10	35
M12	45

- 在内置弹簧垫圈的作用下，旋松夹紧螺母时，可防止球侧螺丝突然动作。
- 球侧和固定侧均可选择外螺纹或内螺纹。

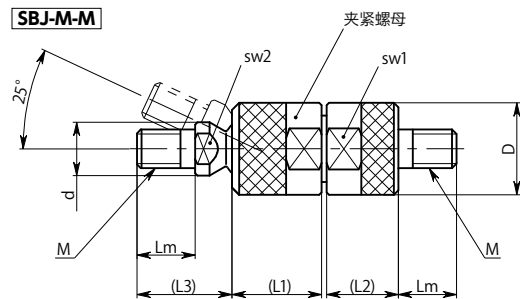
- SBJ-M-F** 球侧外螺纹、固定侧内螺纹
- SBJ-M-M** 球侧外螺纹、固定侧外螺纹
- SBJ-F-F** 球侧内螺纹、固定侧内螺纹
- SBJ-F-M** 球侧内螺纹、固定侧外螺纹

● 材质、表面处理		SBJ
主体		SUM22L 三价铬酸盐处理



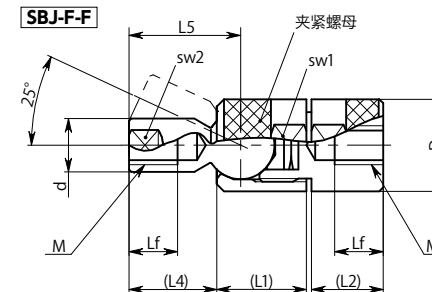
SBJ-M-F 球侧外螺纹、固定侧内螺纹

型号	M(粗牙)		Lm	Lf	D	d	L1	L2	L3	L4	sw1	sw2	质量(g)
	螺纹公称直径	螺距											
SBJ-M6-M-F	M6	1	10	8	17	8.5	15	12.5	16.8	11	15	7	50
SBJ-M8-M-F	M8	1.25	12	10	19	11	18.5	15	19.5	12.5	17	9	75
SBJ-M10-M-F	M10	1.5	15	12	21	13	21	17	23.5	14	19	11	107
SBJ-M12-M-F	M12	1.75	18	15	28	16	25.6	22	31.5	20	25	14	157



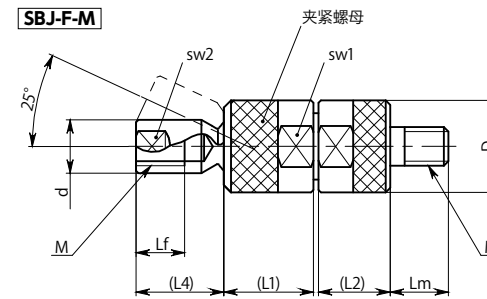
SBJ-M-M 球侧外螺纹、固定侧外螺纹

型号	M(粗牙)		Lm	D	d	L1	L2	L3	sw1	sw2	质量(g)
	螺纹公称直径	螺距									
SBJ-M6-M-M	M6	1	10	17	8.5	15	12.5	16.8	15	7	54
SBJ-M8-M-M	M8	1.25	12	19	11	18.5	15	19.5	17	9	76
SBJ-M10-M-M	M10	1.5	15	21	13	21	17	23.5	19	11	108
SBJ-M12-M-M	M12	1.75	18	28	16	25.6	22	31.5	25	14	170



SBJ-F-F 球侧内螺纹、固定侧内螺纹

型号	M(粗牙)		Lf	D	d	L1	L2	L4	L5	sw1	sw2	质量(g)
	螺纹公称直径	螺距										
SBJ-M6-F-F	M6	1	8	17	8.5	15	12.5	16	20	15	7	46
SBJ-M8-F-F	M8	1.25	10	19	11	18.5	15	18	23	17	9	67
SBJ-M10-F-F	M10	1.5	12	21	13	21	17	20	26	19	11	91
SBJ-M12-F-F	M12	1.75	15	28	16	25.6	22	28	34	25	14	141



SBJ-F-M 球侧内螺纹、固定侧外螺纹

型号	M(粗牙)		Lf	Lm	D	d	L1	L2	L4	sw1	sw2	质量(g)
	螺纹公称直径	螺距										
SBJ-M6-F-M	M6	1	8	10	17	8.5	15	12.5	16	15	7	50
SBJ-M8-F-M	M8	1.25	10	12	19	11	18.5	15	18	17	9	75
SBJ-M10-F-M	M10	1.5	12	15	21	13	21	17	20	19	11	107
SBJ-M12-F-M	M12	1.75	15	18	28	16	25.6	22	28	25	14	157

- 型号指定

SBJ-M8-M-F

无尘洗净·无尘包装 → P.xxxx	螺纹切削 → P.xxxx	防松动 → P.xxxx	激光刻印 → P.xxxx
不可对应	不可对应	仅可对应外螺纹型, 费用另计	不可对应