# FNAM-S 调平调节器(外螺纹) - 地脚螺栓固定型 - 六角调整

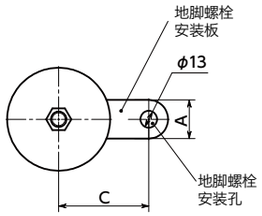

FNAM-S

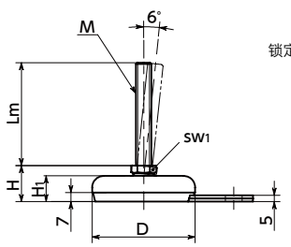


FNAM-SK

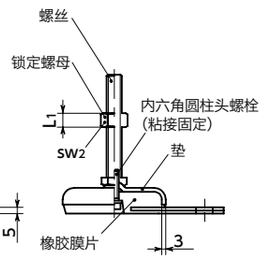


- 耐久性优良的金属制调平调节器。
- 请利用螺丝的六角部分来进行设备、装置的高度调整。
- 附带与橡胶膜片采用一体式结构的地脚螺栓安装板。可用于在地面上固定。可有效防止因冲击和振动导致的设备、装置错位。
- 垫最大可倾斜6°。适用于倾斜面。
- 可根据产品符号选择锁定螺母的有无。

| 产品符号 | 锁定螺母 |
|---|---|
| FNAM-S | 无 |
| FNAM-SK | 有 |

## 尺寸

FNAM-S 无锁定螺母　FNAM-SK 带锁定螺母

单位：mm

| 型号 1 | D | M(粗牙) | | H | H1 | C | A | SW1 | SW2 | L1 | 静态容许载荷(N)*1 | 质量(g) |
|---|---|---|---|---|---|---|---|---|---|---|---|---|
| | | 螺纹公称直径 | 螺距 | | | | | | | | | |
| FNAM-50-M8-A1-S | 50 | M8 | 1.25 | 26 | 18 | 45 | 25 | 17 | | | 8000 | 130 - 137 |
| FNAM-50-M10-A1-S | 50 | M10 | 1.5 | 26 | 18 | 45 | 25 | 17 | | | 10000 | 140 - 165 |
| FNAM-50-M12-A1-S | 50 | M12 | 1.75 | 26 | 18 | 45 | 25 | 17 | | | 12000 | 160 - 208 |
| FNAM-60-M8-A1-S | 60 | M8 | 1.25 | 27 | 19 | 50 | 25 | 17 | | | 8000 | 180 - 187 |
| FNAM-60-M10-A1-S | 60 | M10 | 1.5 | 27 | 19 | 50 | 25 | 17 | | | 10000 | 190 - 215 |
| FNAM-60-M12-A1-S | 60 | M12 | 1.75 | 27 | 19 | 50 | 25 | 17 | | | 12000 | 210 - 258 |
| FNAM-80-M8-A1-S | 80 | M8 | 1.25 | 28 | 20 | 70 | 30 | 17 | | | 8000 | 300 - 307 |
| FNAM-80-M10-A1-S | 80 | M10 | 1.5 | 28 | 20 | 70 | 30 | 17 | | | 10000 | 310 - 335 |
| FNAM-80-M12-A1-S | 80 | M12 | 1.75 | 28 | 20 | 70 | 30 | 17 | | | 12000 | 330 - 378 |
| FNAM-100-M8-A1-S | 100 | M8 | 1.25 | 29 | 21 | 80 | 30 | 17 | | | 8000 | 460 - 467 |
| FNAM-100-M10-A1-S | 100 | M10 | 1.5 | 29 | 21 | 80 | 30 | 17 | | | 10000 | 470 - 495 |
| FNAM-100-M12-A1-S | 100 | M12 | 1.75 | 29 | 21 | 80 | 30 | 17 | | | 11000 | 490 - 538 |
| FNAM-50-M8-A1-SK | 50 | M8 | 1.25 | 26 | 18 | 45 | 25 | 17 | 13 | 6.8 | 8000 | 134 - 141 |
| FNAM-50-M10-A1-SK | 50 | M10 | 1.5 | 26 | 18 | 45 | 25 | 17 | 16 | 8.4 | 10000 | 149 - 174 |
| FNAM-50-M12-A1-SK | 50 | M12 | 1.75 | 26 | 18 | 45 | 25 | 17 | 18 | 10.8 | 12000 | 173 - 221 |
| FNAM-60-M8-A1-SK | 60 | M8 | 1.25 | 27 | 19 | 50 | 25 | 17 | 13 | 6.8 | 8000 | 184 - 191 |
| FNAM-60-M10-A1-SK | 60 | M10 | 1.5 | 27 | 19 | 50 | 25 | 17 | 16 | 8.4 | 10000 | 199 - 224 |
| FNAM-60-M12-A1-SK | 60 | M12 | 1.75 | 27 | 19 | 50 | 25 | 17 | 18 | 10.8 | 12000 | 223 - 271 |
| FNAM-80-M8-A1-SK | 80 | M8 | 1.25 | 28 | 20 | 70 | 30 | 17 | 13 | 6.8 | 8000 | 304 - 311 |
| FNAM-80-M10-A1-SK | 80 | M10 | 1.5 | 28 | 20 | 70 | 30 | 17 | 16 | 8.4 | 10000 | 319 - 344 |
| FNAM-80-M12-A1-SK | 80 | M12 | 1.75 | 28 | 20 | 70 | 30 | 17 | 18 | 10.8 | 12000 | 343 - 391 |
| FNAM-100-M8-A1-SK | 100 | M8 | 1.25 | 29 | 21 | 80 | 30 | 17 | 13 | 6.8 | 8000 | 464 - 471 |
| FNAM-100-M10-A1-SK | 100 | M10 | 1.5 | 29 | 21 | 80 | 30 | 17 | 16 | 8.4 | 10000 | 479 - 504 |
| FNAM-100-M12-A1-SK | 100 | M12 | 1.75 | 29 | 21 | 80 | 30 | 17 | 18 | 10.8 | 11000 | 503 - 551 |

*1： 静态容许载荷为无橡胶膜片的值。也是螺丝垂直于垫的状态下的值。在螺丝带角度的状态下，会发生弯曲和屈曲应力，导致静态容许载荷变小。
表中数值非保证值，仅供参考。

| 无尘洗净・无尘包装 ➡ P.xxxx | 螺纹切割 ➡ P.xxxx | 防松动 ➡ P.xxxx | 激光刻印 ➡ P.xxxx |
|---|---|---|---|
| 不可对应 | 欢迎洽询 | 不可对应 | 不可对应 |



● 材质、表面处理　RoHS

| | FNAM-S | FNAM-SK |
|---|---|---|
| 螺丝 | 钢<br>三价铬酸盐处理 | 钢<br>三价铬酸盐处理 |
| 垫 | 钢<br>三价铬酸盐处理 | 钢<br>三价铬酸盐处理 |
| 地脚螺栓<br>安装板 | 钢<br>三价铬酸盐处理 | 钢<br>三价铬酸盐处理 |
| 橡胶膜片 | NBR(黑)肖氏硬度A80±5 | NBR(黑)肖氏硬度A80±5 |
| 内六角圆柱头螺栓 | 不锈钢 | 不锈钢 |
| 锁定螺母 | - | 钢<br>三价铬酸盐处理 |

FNAM-S 无锁定螺母　FNAM-SK 带锁定螺母

| 型号 | Lm(mm) 2 | | | | | | |
|---|---|---|---|---|---|---|---|
| | 40 | 50 | 60 | 63 | 80 | 100 | 125 |
| FNAM-50-M8-A1-S | ● | ● | | ● | | | |
| FNAM-50-M10-A1-S | | ● | ● | | ● | ● | |
| FNAM-50-M12-A1-S | | | ● | | ● | ● | ● |
| FNAM-60-M8-A1-S | ● | ● | | ● | | | |
| FNAM-60-M10-A1-S | | ● | ● | | ● | ● | |
| FNAM-60-M12-A1-S | | | ● | | ● | ● | ● |
| FNAM-80-M8-A1-S | ● | ● | | ● | | | |
| FNAM-80-M10-A1-S | | ● | ● | | ● | ● | |
| FNAM-80-M12-A1-S | | | ● | | ● | ● | ● |
| FNAM-100-M8-A1-S | ● | ● | | ● | | | |
| FNAM-100-M10-A1-S | | ● | ● | | ● | ● | |
| FNAM-100-M12-A1-S | | | ● | | ● | ● | ● |
| FNAM-50-M8-A1-SK | ● | ● | | ● | | | |
| FNAM-50-M10-A1-SK | | ● | ● | | ● | ● | |
| FNAM-50-M12-A1-SK | | | ● | | ● | ● | ● |
| FNAM-60-M8-A1-SK | ● | ● | | ● | | | |
| FNAM-60-M10-A1-SK | | ● | ● | | ● | ● | |
| FNAM-60-M12-A1-SK | | | ● | | ● | ● | ● |
| FNAM-80-M8-A1-SK | ● | ● | | ● | | | |
| FNAM-80-M10-A1-SK | | ● | ● | | ● | ● | |
| FNAM-80-M12-A1-SK | | | ● | | ● | ● | ● |
| FNAM-100-M8-A1-SK | ● | ● | | ● | | | |
| FNAM-100-M10-A1-SK | | ● | ● | | ● | ● | |
| FNAM-100-M12-A1-SK | | | ● | | ● | ● | ● |

● 型号指定

**FNAM-80-M8 - 50 - A1-S**
1　2　1

2 螺纹长度Lm请从表中标有●的尺寸中选择。