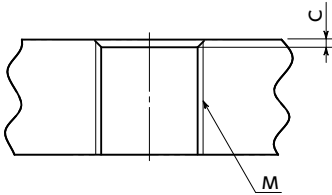


● 安装孔尺寸



- 旋入型快接销柱塞。
- 单触操作即可进行工件定位与固定。
- 带密封圈，因此脏物或灰尘不易进入内部。
- 可选择载荷及主体长度。
- 为了区分载荷，弹簧涂有颜色。
 - 轻载——浅褐色
 - 中载——黑色
 - 重载——银色



● 材质、表面处理



	PQCM
主体	钢 三价铬酸盐处理
销	钢、淬火 三价铬酸盐处理
密封圈	NBR

单位：mm

型号 	d	载荷 (N)		L1	M			L2	s	W	c	质量 (g)
					螺纹公称直径	螺距						
PQCM-5-20-11.5-SB	5	20	轻载	11.5	M12	1.75	粗牙	6	10	1.6	1.5×45°	4
PQCM-5-20-19-SB	5	20	轻载	19	M12	1.75	粗牙	6	10	1.6	1.5×45°	6
PQCM-5-50-11.5-SB	5	50	中载	11.5	M12	1.75	粗牙	6	10	1.6	1.5×45°	5
PQCM-5-50-19-SB	5	50	中载	19	M12	1.75	粗牙	6	10	1.6	1.5×45°	6
PQCM-5-100-11.5-SB	5	100	重载	11.5	M12	1.75	粗牙	6	10	1.6	1.5×45°	5
PQCM-5-100-19-SB	5	100	重载	19	M12	1.75	粗牙	6	10	1.6	1.5×45°	7
PQCM-6-40-11.5-SB	6	40	轻载	11.5	M12	1.75	粗牙	10	10	1.8	1.5×45°	5
PQCM-6-40-19-SB	6	40	轻载	19	M12	1.75	粗牙	10	10	1.8	1.5×45°	7
PQCM-6-75-11.5-SB	6	75	中载	11.5	M12	1.75	粗牙	10	10	1.8	1.5×45°	5
PQCM-6-75-19-SB	6	75	中载	19	M12	1.75	粗牙	10	10	1.8	1.5×45°	7
PQCM-6-150-11.5-SB	6	100	重载	11.5	M12	1.75	粗牙	10	10	1.8	1.5×45°	5
PQCM-6-150-19-SB	6	100	重载	19	M12	1.75	粗牙	10	10	1.8	1.5×45°	8
PQCM-10-100-18-SB	10	100	轻载	18	M18	1.5	细牙	16	16	3.2	2×45°	21
PQCM-10-100-31.5-SB	10	100	轻载	31.5	M18	1.5	细牙	16	16	3.2	2×45°	29
PQCM-10-200-18-SB	10	150	中载	18	M18	1.5	细牙	16	16	3.2	2×45°	21
PQCM-10-200-31.5-SB	10	150	中载	31.5	M18	1.5	细牙	16	16	3.2	2×45°	29
PQCM-10-300-18-SB	10	205	重载	18	M18	1.5	细牙	16	16	3.2	2×45°	21
PQCM-10-300-31.5-SB	10	205	重载	31.5	M18	1.5	细牙	16	16	3.2	2×45°	29

● 安装方法

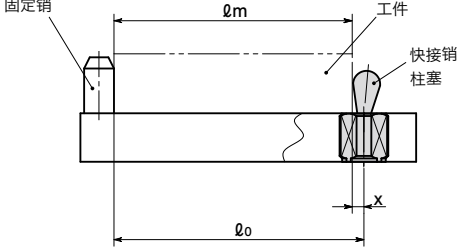
请将快接销柱塞安装到 $l_0 (= l_m + x)$ 位置。

另外，x尺寸因工件厚度而异。工件厚度与x尺寸之间的关系如x尺寸表所示。

l_0 ：固定销端面与快接销柱塞安装孔中心之间的距离

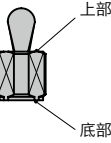
l_m ：工件尺寸

x：工件端面与快接销柱塞安装孔中心之间的距离



⚠ 使用注意事项

建议每循环5,000次，各向内部涂抹润滑脂一次。在润滑脂干燥的状态下使用时，可能导致性能下降或引发故障。
仅可从底部涂抹润滑脂。



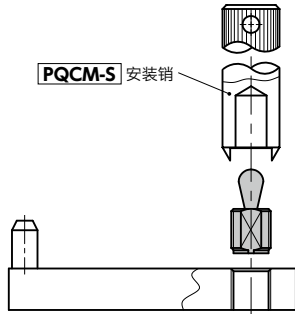
● x尺寸

单位：mm

型号	工件的厚度														
	1	1.5	2	2.5	3	3.5	4	4.5	5	6	7	8	9	10	11以上
PQCM-5-SB	1.4	1.5	1.5	1.6	1.6	1.7	1.7	1.7	1.7	1.7	1.7	1.7	1.7	1.7	1.7
PQCM-6-SB				1.4	1.5	1.6	1.6	1.7	1.8	1.9	2	2	2	2	2
PQCM-10-SB										2.8	2.9	3	3.2	3.3	3.4

● PQCM 用配件

备有安装销 **PQCM-S** → P.xxxx。



● 请使用安装销 **PQCM-S** 进行安装。

● 相关产品

备有快接销柱塞用安装销 **PQCM-S**。

→ P.xxxx



● 型号指定

PQCM-5-20-19-SB



无尘洗净・无尘包装 → P.xxxx	防松动 → P.xxxx	激光刻印 → P.xxxx
不可对应	不可对应	不可对应